



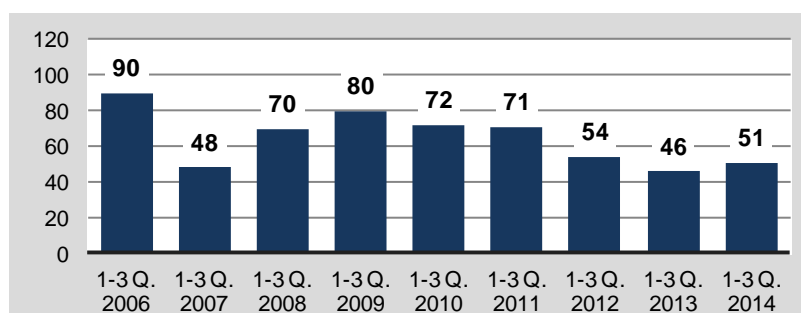
Insolvenzen in den ersten drei Quartalen 2014

Die Zahl der **Unternehmensinsolvenzen** in der Landeshauptstadt Kiel beliefen sich in den ersten drei Quartalen 2014 auf insgesamt 51. Dies sind 5 Unternehmensinsolvenzen mehr als im Vorjahreszeitraum. Betriebe aus dem Dienstleistungsbereich (15) und des Baugewerbes (10) waren erneut am stärksten von Insolvenz betroffen. Im Mittelfeld lagen Betriebe aus dem verarbeitenden Gewerbe (5) und dem Handel (6). Das vorhandene Betriebsvermögen reichte in 41 Fällen für die Eröffnung eines Insolvenzverfahrens, dies entspricht einer Quote von 78,4 Prozent. In den verbliebenen Fällen wurde ein Verfahren wegen der fehlenden Masse abgelehnt.

Die Zahl der **Privatinsolvenzen** in Kiel summierte sich von Januar bis September 2014 auf insgesamt 315, 33 weniger als in den ersten drei Quartalen des Vorjahres. Auch die reinen Verbraucherinsolvenzen gingen um 42 auf 256 zurück.

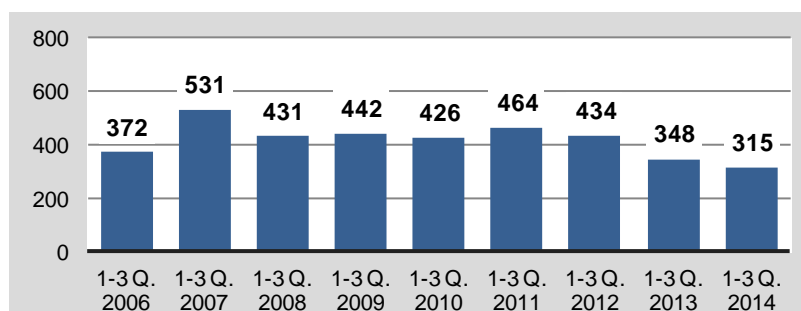
Grafik 1.

Anzahl der **Unternehmensinsolvenzen** in den ersten drei Quartalen des Jahres



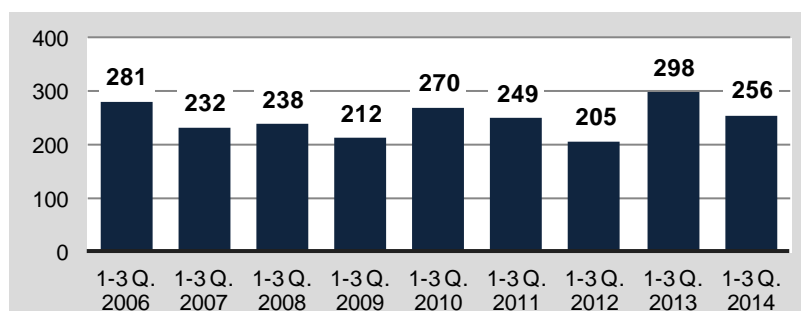
Grafik 2.

Anzahl der **Privatinsolvenzen** in den ersten drei Quartalen des Jahres



Grafik 3.

Anzahl der **Verbraucherinsolvenzen** den ersten drei Quartalen des Jahres



Herausgeberin:
Landeshauptstadt Kiel
Amt für Wirtschaft
Abteilung Statistik
Postfach 1152
D-24099 Kiel

Nähere Auskünfte:
Eyk-Röttger Naeve
+49-(0)431-901-2379

E-Mail:
statistikstelle@kiel.de

Internet:
www.kiel.de
www.kiel.de/statistik/
www.kieler-woche.de
www.kiel-sailing-city.de